



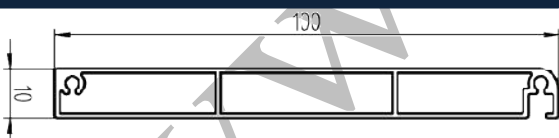

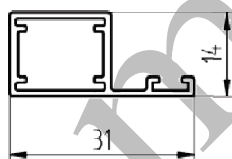
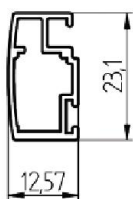
Sieťové dvere s rámom SDS predstavujú novodobé riešenie ochrany interiéru proti hmyzu, vhodné už aj pre zateplené domy (úzke ostenia). Sieťové dvere SLIM pozostávajú z úzkych, ale pevných hliníkových profilov doplnených o kefkové tesnenie, modernú magnetickú pásku a dvoch druhov pántov. Zvýšenú ochranu dosahujú aj vďaka možnosti použitia kovovej, prípadne sieťoviny PetScreen.

## Technická špecifikácia



### Parametre

- Al profily
- Al rohový spájač
- Zámok (magnetická páska)
- Pánt obyčajný + samozatvárací
- Sieťovina: sklovlákno, kov, petscreen
- Výstuha s integrovaným madlom



**Mtech**

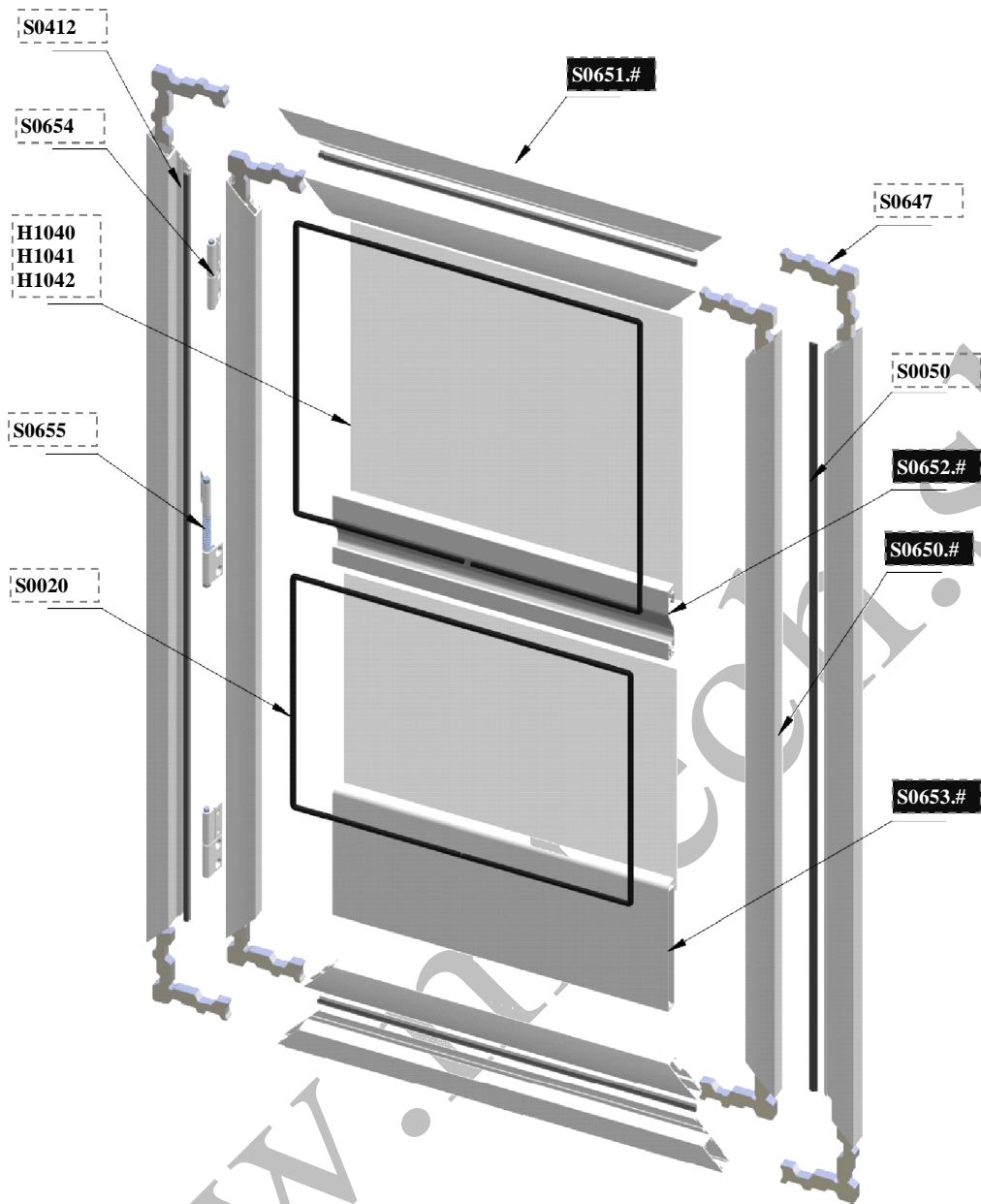
M - TECH partner s. r. o., Vodárenská 28, 080 01 Prešov

[mtech@mtech.sk](mailto:mtech@mtech.sk), [www.mtech.sk](http://www.mtech.sk)

Platí od : 01.01.2011 - do nového vydania

Zmena technických údajov vyhradená

Verzia: 2011/2



■ farba systému

Kód	Názov tovaru	MJ	Kód	Názov tovaru	MJ
S0651.#	Profil 14x31 mm,rámový, extrudovaný, Al - #	bm	H1040	Sieťovina	m2
S0650.#	Profil 23x12,5 mm, extrudovaný, Al - #	bm	H1041	Al. Sieťovina	m2
S0652.#	Profil 55x10 mm, extrudovaný, Al - #	bm	H1042	Sieťovina Petscreen	m2
S0653.#	Profil 100x10 mm, extrudovaný, Al - #	bm	S0009.#	Kryt skrutky 7,5 mm, plast - #	ks
S0647	Vnútorný Al roh 55x11 dverový	ks	S0020	Tesnenie plastické (fi) 4,5 mm, guma	bm
S0050	Magnetický pás	bm	S0654	Pánt obyčajný, Al	ks
S0412	Tesnenie kefkové 5,5x9 mm, plast-textil - čierna	bm	S0655	Pánt, samozatvárací, Al	ks



## Rozmerové parametre výrobku Primaset SDS

v/š	69,9	70	110
59,9	N	N	N
60	N	G	G
230	N	G	G

**Vysvetlivky:** **N** = nevýrobný výrobok, **V** = výrobný výrobok bez garancie, **G** = výrobok s garanciou funkčnosti (rozмеры sú uvedené v cm).

**Upresnenie:** Pri objednávke výrobku mimo garantovaný rozmer berie objednávateľ na vedomie prípadné väčšie funkčné a rozmerové odchýlky (napríklad ťažší chod pri veľkých plochách, väčšie zaťaženie pántov).

### Popis technických parametrov

Varianta		Typ siete		Orientácia		Druh pántu SDS	
R	s rámom	*	štandardná	P	pravé dvere	O	pánt obyčajný
F	výstuha+okopávač	K	kovová	L	ľavé dvere	Z	pánt samozatvárací
		S	petscreen				

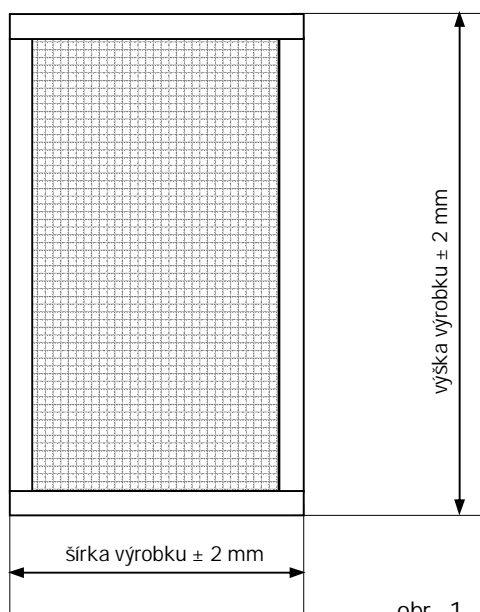
### Farba systému

Kód	Názov
00	biela
02	hnedá
14	svetlohnedá
15	sivá
16	antracitová
92	RENOLIT - dub zlatý
94	RENOLIT - orech



## Povolené rozmerové a funkčné tolerancie výrobku SDS

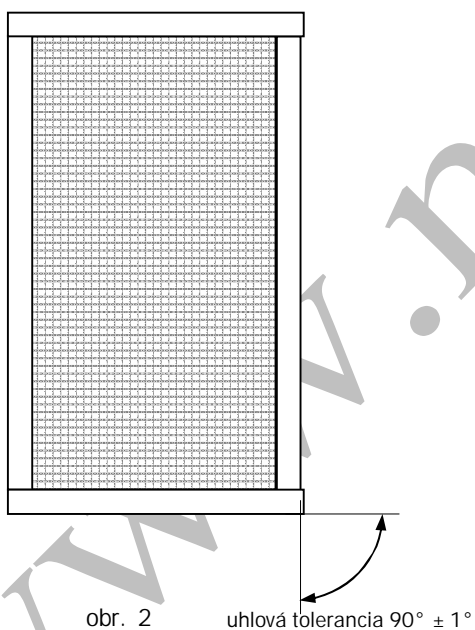
### Rozmerová tolerancia výrobku



obr. 1

**pozn.** - jednotlivé rozmerové tolerancie ( obr. 1 ) sú dané charakterom spracovávaného materiálu a výrobnými technológiami. Rozmerové rozdiely v rámci výrobných tolerancií nie je možné chápať ako nedostatok

### Uhlová tolerancia



obr. 2

uhlová tolerancia 90° ± 1°

**pozn.** - uhlová tolerancia ( obr. 2 ) je daná charakterom technológie a nie je možné ju chápať ako nedostatok .

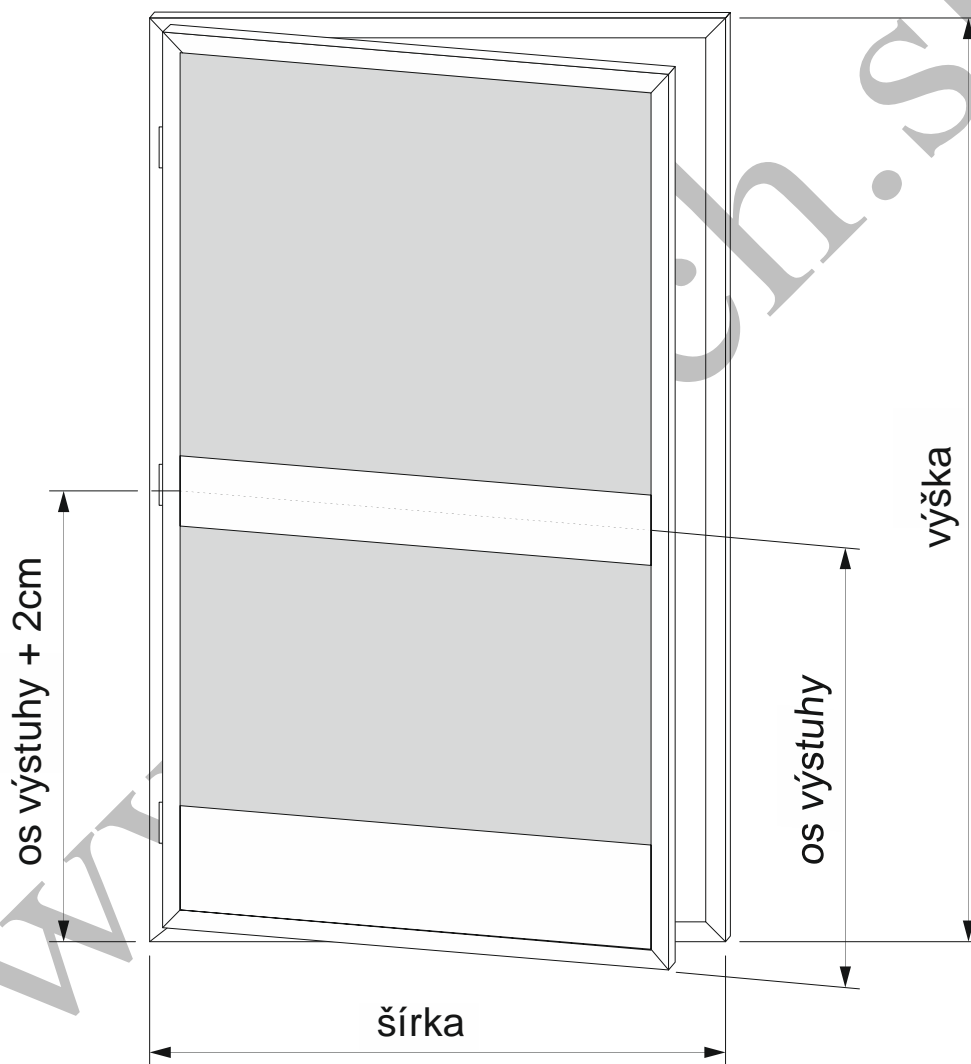


## Zameranie

Zamerajte potrebné rozmery:

1. Šírka dverí = celková šírka výrobku
2. Výška dverí = celková výška výrobku
3. Os výstuhu = vzdialenosť od dolnej hrany **krídla** sieťových dverí po os (stred) výstuhu

**Upozornenie:** v prípade, že zameráte os výstuhu od dolnej hrany **rámu** sieťových dverí, je nutné odrátať cca 2 cm.



## Montáž

1. priložte sieťové dvere SDS na rám/stenu
2. na ráme sieťových dverí (po obvode) si predznačte miesta uchytenia (detail A)
3. na vyznačených miestach predvrtajte otvory vrtákom  $\varnothing 7,5$  mm - cez prvú "blanu" a zároveň cez 2 "blanu" vrtákom  $\varnothing 3,2$  mm.
4. osadte sieťové dvere SDS na rám/stenu a vycentrujte ich.
5. upevnite sieťové dvere na rám/stenu skrutkami 3,9x25 mm (cez druhú "blanu"). Do otvorov na ráme sieťových dverí (diera  $\varnothing 7,5$  mm) vložte kryt skrutky (plast).
6. otestujte funkčnosť výrobku

