

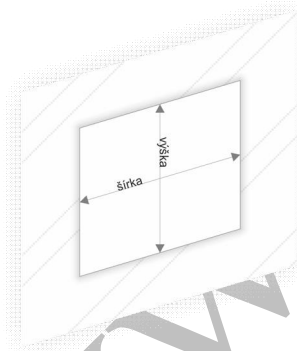
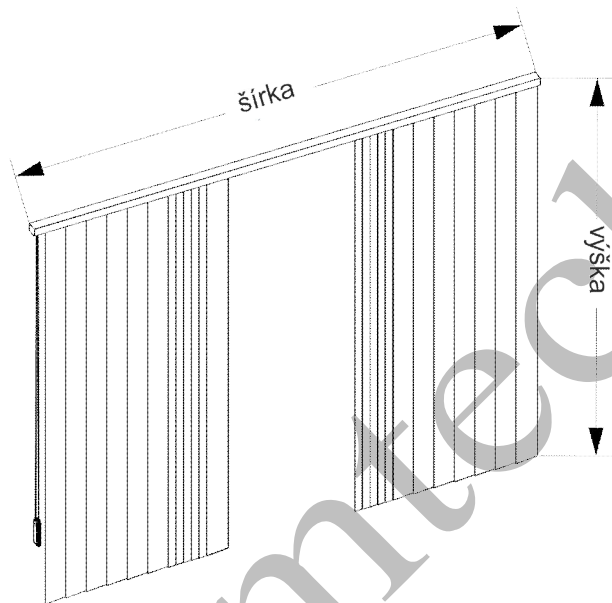
Zameranie

Zameranie prevádzajte výhradne podľa tohto návodu, vyhnete sa tak zbytočným chybám pri objednávaní a montáži.

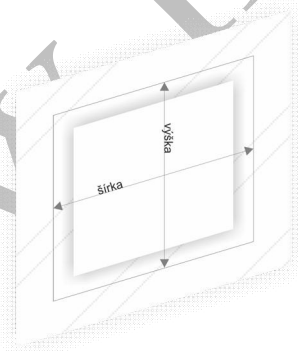
Návod na zameranie

Šírku a výšku meriame podľa umiestnenia žalúzie. Pri montáži žalúzie na celú výšku miestnosti je potrebné zohľadniť prípadnú nerovnosť stropu (podlahy), pri montáži na celú šírku miestnosti je potrebné zohľadniť prípadnú nerovnosť stien. To isté platí aj pre zameranie a montáž do stavebného otvoru.

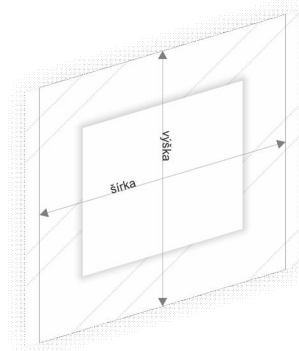
! Pri montáži pred stavebný otvor je potrebné si zvoliť presah žalúzie cez stavebný otvor, pričom presah sa stanovuje individuálne.



Do otvoru



Na stenu



Do stropu

