

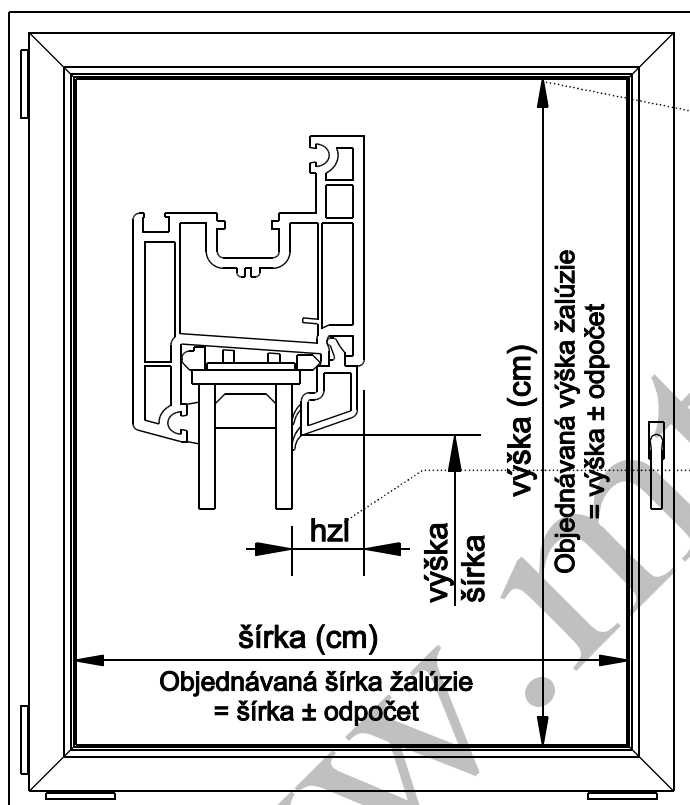
Zameranie

Zameranie prevádzajte výhradne podľa tohto návodu, vyhnite sa tak zbytočným chybám pri objednávaní a montáži.



Zameranie šírky a výšky na okennom krídle.

Šírku meriame tesne pri skle od ľavej vnútornej hrany zasklievacej lišty k pravej vnútornej hrane zasklievacej lišty, vrátane prípadného gumového či silikónového tesnenia, a to na troch miestach: hore, uprostred a dole.

Výšku meriame tesne pri skle, podobne ako šírku na dvoch miestach, vpravo a vľavo. **Hzl** - hĺbku zasklievacej lišty meriame pre určenie počtu podložiek na odsadenie žalúzie od okna. Pre žalúzie **ISO SYSTEM IHT** je podložka univerzálna a nerozlišuje sa na ľavú a pravú.



◀ pohľad na okno z interiéru



- 12mm < hzi < 16mm
dve podložky na každú stranu (4ks)
- 16mm < hzi < 20mm
jedna podložka na každú stranu (2ks)
- 20mm < hzi žiadna podložka

