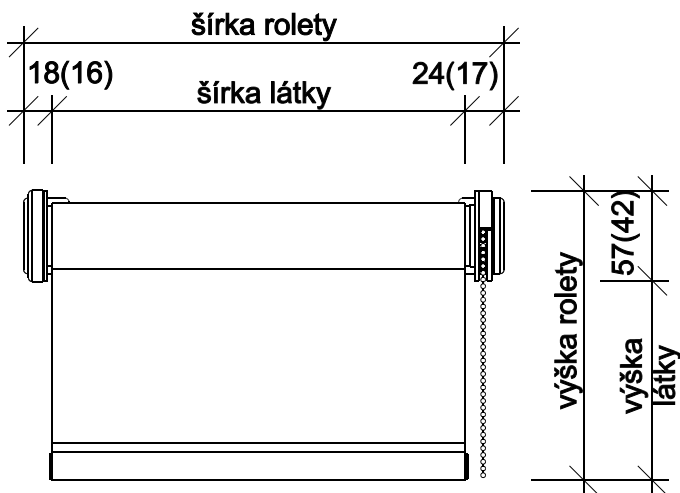


Zameranie

▼ rozmer látky vzhľadom k rozmeru rolety



Rozmery platia pre roletu s priemerom hriadeľa 38mm.

Rozmery v zátvorke platia pre roletu s priemerom hriadeľa 25mm.

Podľa určenia rolety meriame jej šírku a výšku.

Zameranie rolety montovanej na stenu, resp. na nadokenný preklad.

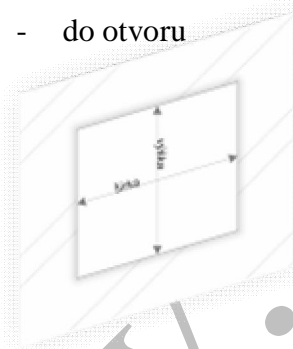
Zameriame otvor. Šírku zmeriame minimálne na troch miestach, hore, v strede a dole. K najväčšej nameranej šírke pripočítame 10cm, na každú stranu 5cm, resp. podľa vlastných predstáv.

Výšku meriame podobne ako šírku, na dvoch miestach, vpravo a vľavo. K najväčšej nameranej výške pripočítame 10cm, hore a dolu po 5cm, resp. podľa vlastných predstáv.

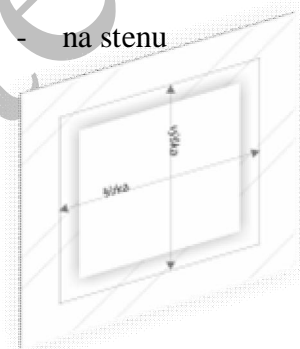
Zameranie šírky a výšky na okennom krídle.

- k šírke pripočítame hodnotu, ktorá zohľadní šírku konzol pre upevnenie rolety. (obr. vyššie)
- k výške pripočítame hodnotu, ktorá zohľadní šírku konzol pre upevnenie rolety. (obr. vyššie)

- do otvoru



- na stenu



Pri montáži na otváracie okenné krídlo nezabudnite, že roleta môže obmedziť úplné otvorenie okna a môže sa poškodiť pri otváraní okna o ostenie!

